



INSTITUTO MUNICIPAL DE PLANEACIÓN DE TEPIC, NAYARIT

Estado de Situación Financiera


Al 30/sep./2021

Fecha y 22/oct./2021
hora de Impresión 09:52 a. m.

Usr: JMRR
Rep: rptEstadoSituacionFinanciera

	2021	2020	2021	2020
ACTIVO				
ACTIVO CIRCULANTE				
EFFECTIVO Y EQUIVALENTES	\$2,671,151.73	\$2,389,935.25	\$140,579.46	\$421,647.75
DERECHOS A RECIBIR EFECTIVO O EQUIVALENTES	\$2,671,033.51	\$2,389,817.03	\$140,579.46	\$421,647.75
Total de Activos Circulantes	\$2,671,151.73	\$2,389,935.25	\$140,579.46	\$421,647.75
ACTIVO NO CIRCULANTE				
BIENES MUEBLES	\$366,927.00	\$197,996.50	\$0.00	\$0.00
DEPRECIACIÓN, DETERIORO Y AMORTIZACIÓN ACUMULADA	-\$143,801.50	-\$143,801.50	\$0.00	\$0.00
Total de Activos No Circulantes	\$223,125.50	\$197,996.50	\$0.00	\$0.00
Total del Activo	\$2,894,277.23	\$2,587,931.75	\$2,753,687.77	\$2,166,284.00
PASIVO				
PASIVO CIRCULANTE				
CUENTAS POR PAGAR A CORTO PLAZO				
Total de Pasivos Circulantes				
PASIVO NO CIRCULANTE				
Total del Pasivo				
HACIENDA PÚBLICA/ PATRIMONIO				
HACIENDA PÚBLICA/PATRIMONIO CONTRIBUIDO				
HACIENDA PÚBLICA /PATRIMONIO GENERADO				
RESULTADOS DEL EJERCICIO (AHORRO/ DESAHORRO)	\$587,413.77	\$717,436.61	\$2,166,284.00	\$1,448,647.39
RESULTADOS DE EJERCICIOS ANTERIORES	\$2,166,284.00	\$0.00	\$0.00	\$0.00
EXCESO O INSUFICIENCIA EN LA ACTUALIZACIÓN DE LA HACIENDA PÚBLICA/PATRIMONIO				
Total Hacienda Pública/Patrimonio	\$2,753,687.77	\$2,166,284.00	\$2,753,687.77	\$2,166,284.00
Total del Pasivo y Hacienda Pública/Patrimonio	\$2,894,277.23	\$2,587,931.75	\$2,894,277.23	\$2,587,931.75

"Bajo protesta de decir verdad declaramos que los Estados Financieros y sus notas, son razonablemente correctos y son responsabilidad del emisor."


 MTR. JOSÉ EMMANUEL LOPEZ RUELAS
 DIRECTOR DE ADMINISTRACIÓN Y TRANSPARENCIA


 C.P. JOSÉ MANUEL RODRIGUEZ RODRIGUEZ
 COORDINADOR DE CONTABILIDAD Y FINANZAS

ING. AMAURY BERUMEN FLORES
 DIRECTOR GENERAL



INSTITUTO MUNICIPAL DE PLANEACIÓN DE TEPIC, NAYARIT

Estado de Actividades

Del 01/ene./2021 al 30/sep./2021

Usu: JMRR
Rep: rptEstadoActividades

Fecha y hora de Impresión | 22/oct./2021
09:59 a. m.

	<u>2021</u>	<u>2020</u>
INGRESOS Y OTROS BENEFICIOS		
PARTICIPACIONES, APORTACIONES, CONVENIOS, INCENTIVOS DERIVADOS DE LA COLABORACIÓN FISCAL, FONDOS DISTINTOS DE APORTACIONES, TRANSFERENCIAS, ASIGNACIONES, SUBSIDIOS Y SUBVENCIONES, Y PENSIONES Y JUBILACIONES	\$6,623,869.05	\$6,721,926.52
TRANSFERENCIAS, ASIGNACIONES, SUBSIDIOS Y SUBVENCIONES, Y PENSIONES Y JUBILACIONES	\$6,623,869.05	\$6,721,926.52
Total de Ingresos y Otros Beneficios	\$6,623,869.05	\$6,721,926.52
GASTOS Y OTRAS PÉRDIDAS		
GASTOS DE FUNCIONAMIENTO	\$6,036,455.28	\$5,176,502.28
SERVICIOS PERSONALES	\$5,044,943.10	\$4,461,334.81
MATERIALES Y SUMINISTROS	\$144,902.71	\$92,341.46
SERVICIOS GENERALES	\$846,609.47	\$622,826.01
Total de Gastos y otras Pérdidas	\$6,036,455.28	\$5,176,502.28
Resultado del Ejercicio (Ahorro/Desahorro)	\$587,413.77	\$1,545,424.24


"Bajo protesta de decir verdad declaramos que los Estados Financieros y sus notas, son razonablemente correctos y son responsabilidad del emisor".



MTRO. JOSÉ EMMANUEL LÓPEZ RUELAS
DIRECTOR DE ADMINISTRACIÓN Y TRANSPARENCIA



C.P. JOSÉ MANUEL RODRÍGUEZ RODRÍGUEZ
COORDINADOR DE CONTABILIDAD Y FINANZAS



ING. AMAURY BERUMEN FLORES
DIRECTOR GENERAL



INSTITUTO MUNICIPAL DE PLANEACIÓN DE TEPIC, NAYARIT
NAYARIT

Estado de Actividades
Del 01/jul./2021 al 30/sep./2021

Usu: JMRR
Rep: rptEstadoActividades

Fecha y hora de Impresión | 22/oct./2021
09:57 a. m.

	<u>2021</u>	<u>2020</u>
INGRESOS Y OTROS BENEFICIOS		
PARTICIPACIONES, APORTACIONES, CONVENIOS, INCENTIVOS DERIVADOS DE LA COLABORACIÓN FISCAL, FONDOS DISTINTOS DE APORTACIONES, TRANSFERENCIAS, ASIGNACIONES, SUBSIDIOS Y SUBVENCIONES, Y PENSIONES Y JUBILACIONES	\$2,410,933.92	\$2,228,814.04
TRANSFERENCIAS, ASIGNACIONES, SUBSIDIOS Y SUBVENCIONES, Y PENSIONES Y JUBILACIONES	\$2,410,933.92	\$2,228,814.04
Total de Ingresos y Otros Beneficios	\$2,410,933.92	\$2,228,814.04
GASTOS Y OTRAS PÉRDIDAS		
GASTOS DE FUNCIONAMIENTO	\$2,813,250.99	\$1,870,685.09
SERVICIOS PERSONALES	\$2,051,419.33	\$1,508,384.44
MATERIALES Y SUMINISTROS	\$63,704.49	\$31,846.86
SERVICIOS GENERALES	\$698,127.17	\$330,453.79
Total de Gastos y otras Pérdidas	\$2,813,250.99	\$1,870,685.09
Resultado del Ejercicio (Ahorro/Desahorro)	-\$402,317.07	\$358,128.95


"Bajo protesta de decir verdad declaramos que los Estados Financieros y sus notas, son razonablemente correctos y son responsabilidad del emisor".



MTRÓ. JOSÉ EMMANUEL LÓPEZ RUELAS
DIRECTOR DE ADMINISTRACIÓN Y TRANSPARENCIA



C.F. JOSÉ MANUEL RODRIGUEZ RODRIGUEZ
COORDINADOR DE CONTABILIDAD Y FINANZAS



ING. AMAURY BERUMEN FLORES
DIRECTOR GENERAL



INSTITUTO MUNICIPAL DE PLANEACIÓN DE TEPIC, NAYARIT

Estado de Variación en la Hacienda Pública Del 01/ene/2021 Al 30/sep./2021

Usr: JMRR
Rep: rptEstadoVariacionHacienda

Fecha y hora de Impresión: 22/oct./2021 10:04 a. m.

Concepto	Hacienda Pública/ Patrimonio Contribuido	Hacienda Pública/ Patrimonio Generado De Ejercicios Anteriores	Hacienda Pública/ Patrimonio Generado Del Ejercicio	Exceso o Insuficiencia en la Actualización de la Hacienda Pública / Patrimonio	Total
HACIENDA PÚBLICA/PATRIMONIO CONTRIBUIDO NETO DE 2020					
APORTACIONES	\$0.00	\$0.00	\$0.00	\$0.00	\$0.00
DONACIONES DE CAPITAL	\$0.00	\$0.00	\$0.00	\$0.00	\$0.00
ACTUALIZACIÓN DE LA HACIENDA PÚBLICA/PATRIMONIO	\$0.00	\$0.00	\$0.00	\$0.00	\$0.00
HACIENDA PÚBLICA /PATRIMONIO GENERADO NETO DE 2020					
RESULTADOS DEL EJERCICIO (AHORRO/ DESAHORRO)	\$0.00	\$0.00	\$717,436.61	\$0.00	\$2,166,284.00
RESULTADOS DE EJERCICIOS ANTERIORES	\$0.00	\$1,448,847.39	\$0.00	\$0.00	\$717,436.61
REVALÚOS	\$0.00	\$0.00	\$0.00	\$0.00	\$1,448,847.39
RESERVAS	\$0.00	\$0.00	\$0.00	\$0.00	\$0.00
RECTIFICACIONES DE RESULTADOS DE EJERCICIOS ANTERIORES	\$0.00	\$0.00	\$0.00	\$0.00	\$0.00
EXCESO O INSUFICIENCIA EN LA ACTUALIZACIÓN DE LA HACIENDA PÚBLICA/ PATRIMONIO NETO DE 2020					
RESULTADO POR POSICIÓN MONETARIA	\$0.00	\$0.00	\$0.00	\$0.00	\$0.00
RESULTADO POR TENENCIA DE ACTIVOS NO MONETARIOS	\$0.00	\$0.00	\$0.00	\$0.00	\$0.00
HACIENDA PÚBLICA / PATRIMONIO NETO FINAL DE 2020					
	\$0.00	\$1,448,847.39	\$717,436.61	\$0.00	\$2,166,284.00
CAMBIOS EN LA HACIENDA PÚBLICA/PATRIMONIO CONTRIBUIDO NETO DE 2021					
APORTACIONES	\$0.00	\$0.00	\$0.00	\$0.00	\$0.00
DONACIONES DE CAPITAL	\$0.00	\$0.00	\$0.00	\$0.00	\$0.00
ACTUALIZACIÓN DE LA HACIENDA PÚBLICA/PATRIMONIO	\$0.00	\$0.00	\$0.00	\$0.00	\$0.00
VARIACIONES DE LA HACIENDA PÚBLICA / PATRIMONIO GENERADO NETO DE 2021					
RESULTADOS DEL EJERCICIO (AHORRO/ DESAHORRO)	\$0.00	\$717,436.61	-\$130,022.84	\$0.00	\$587,413.77
RESULTADOS DE EJERCICIOS ANTERIORES	\$0.00	\$0.00	\$587,413.77	\$0.00	\$587,413.77
REVALÚOS	\$0.00	\$717,436.61	-\$717,436.61	\$0.00	\$0.00
RESERVAS	\$0.00	\$0.00	\$0.00	\$0.00	\$0.00
RECTIFICACIONES DE RESULTADOS DE EJERCICIOS ANTERIORES	\$0.00	\$0.00	\$0.00	\$0.00	\$0.00
CAMBIOS EN EL EXCESO O INSUFICIENCIA EN LA ACTUALIZACIÓN DE LA HACIENDA PÚBLICA/ PATRIMONIO NETO DE 2021					
RESULTADO POR POSICIÓN MONETARIA	\$0.00	\$0.00	\$0.00	\$0.00	\$0.00
RESULTADO POR TENENCIA DE ACTIVOS NO MONETARIOS	\$0.00	\$0.00	\$0.00	\$0.00	\$0.00
HACIENDA PÚBLICA / PATRIMONIO NETO FINAL DE 2021					
	\$0.00	\$2,166,284.00	\$587,413.77	\$0.00	\$2,753,697.77



INSTITUTO MUNICIPAL DE PLANEACIÓN DE TEPEC, NAYARIT

Estado de Variación en la Hacienda Pública Del 01/ene/2021 Al 30/sep./2021

Fecha y hora de Impresión 22/oct./2021 10:04 a. m.

Usu: JMRR
Rep: rptEstadoVariacionHacienda

Concepto	Hacienda Publica/ Patrimonio Contribuido	Hacienda Publica/ Patrimonio Generado De Ejercicios Anteriores	Hacienda Publica/ Patrimonio Generado Del Ejercicio	Exceso o Insuficiencia en la Actualización de la Hacienda Pública / Patrimonio	Total
----------	--	---	--	--	-------

"Bajo protesta de decir verdad declaramos que los Estados Financieros y sus notas, son razonablemente correctos y son responsabilidad del emisor".

MTRO. JOSÉ EMMANUEL LOPEZ RUELAS
DIRECTOR DE ADMINISTRACIÓN Y TRANSPARENCIA

C.P. JOSÉ MANUEL RODRIGUEZ RODRIGUEZ
COORDINADOR DE CONTABILIDAD Y FINANZAS

ING. AMAURY BERUMEN FLORES
DIRECTOR GENERAL

	<u>Origen</u>	<u>Aplicación</u>
ACTIVO		\$306,345.48
<u>ACTIVO CIRCULANTE</u>		
EFFECTIVO Y EQUIVALENTES		<u>\$281,216.48</u>
DERECHOS A RECIBIR EFFECTIVO O EQUIVALENTES		\$281,216.48
<u>ACTIVO NO CIRCULANTE</u>		
BIENES MUEBLES		<u>\$25,129.00</u>
DEPRECIACIÓN, DETERIORO Y AMORTIZACIÓN ACUMULADA DE BIENES		\$25,129.00
		\$281,068.29
PASIVO		
<u>PASIVO CIRCULANTE</u>		
CUENTAS POR PAGAR A CORTO PLAZO		<u>\$281,068.29</u>
<u>PASIVO NO CIRCULANTE</u>		
	\$587,413.77	
HACIENDA PÚBLICA/ PATRIMONIO		
<u>HACIENDA PÚBLICA/PATRIMONIO CONTRIBUIDO</u>		
<u>HACIENDA PÚBLICA /PATRIMONIO GENERADO</u>	\$587,413.77	
RESULTADOS DEL EJERCICIO (AHORRO/ DESAHORRO)		\$130,022.84
RESULTADOS DE EJERCICIOS ANTERIORES	\$717,436.61	
<u>EXCESO O INSUFICIENCIA EN LA ACTUALIZACIÓN DE LA HACIENDA PÚBLICA/ PATRIMONIO</u>		

"Bajo protesta de decir verdad declaramos que los Estados Financieros y sus notas, son razonablemente correctos y son responsabilidad del emisor".



MTRO. JOSÉ EMMANUEL LOPEZ RUELAS
DIRECTOR DE ADMINISTRACIÓN Y TRANSPARENCIA



C.P. JOSÉ MANUEL RODRIGUEZ RODRIGUEZ
COORDINADOR DE CONTABILIDAD Y FINANZAS



ING. AMAURY BERUMEN FLORES
DIRECTOR GENERAL



INSTITUTO MUNICIPAL DE PLANEACIÓN DE TEPIC, NAYARIT

Estado de Flujos de Efectivo Del 01/ene/2021 Al 30/sep./2021

Usr: JMRR
Rep: rptEstadoFlujosEfectivo

Fecha y hora de Impresión | 22/oct./2021
10:18 a. m.

Concepto	2021	2020
FLUJOS DE EFECTIVO DE LAS ACTIVIDADES DE OPERACIÓN		
ORIGEN	\$6,623,869.05	\$9,423,787.06
INGRESOS POR VENTA DE BIENES Y PRESTACIÓN DE SERVICIOS	\$0.00	\$388,984.00
TRANSFERENCIAS, ASIGNACIONES, SUBSIDIOS Y SUBVENCIONES, Y PENSIONES Y JUBILACIONES	\$6,623,869.05	\$9,034,803.06
APLICACIÓN	\$6,317,523.57	\$9,127,348.45
SERVICIOS PERSONALES	\$5,044,943.10	\$7,032,845.29
MATERIALES Y SUMINISTROS	\$133,902.71	\$132,094.34
SERVICIOS GENERALES	\$846,609.47	\$1,192,353.56
OTRAS APLICACIONES DE OPERACIÓN	\$292,068.29	\$770,055.26
FLUJOS NETOS DE EFECTIVO POR ACTIVIDADES DE OPERACIÓN	\$306,345.48	\$296,438.61
FLUJOS DE EFECTIVO DE LAS ACTIVIDADES DE INVERSIÓN		
APLICACIÓN	\$25,129.00	\$141,126.01
BIENES MUEBLES	\$25,129.00	\$141,126.01
FLUJOS NETOS DE EFECTIVO POR ACTIVIDADES DE INVERSIÓN	-\$25,129.00	-\$141,126.01
FLUJO DE EFECTIVO DE LAS ACTIVIDADES DE FINANCIAMIENTO		
INCREMENTO/DISMINUCIÓN NETA EN EL EFECTIVO Y EQUIVALENTES AL EFECTIVO	\$281,216.48	\$155,312.60
EFECTIVO Y EQUIVALENTES AL EFECTIVO AL INICIO DEL EJERCICIO	\$2,389,817.03	\$2,234,504.43
EFECTIVO Y EQUIVALENTES AL EFECTIVO AL FINAL DEL EJERCICIO	\$2,671,033.51	\$2,389,817.03

"Bajo protesta de decir verdad declaramos que los Estados Financieros y sus notas, son razonablemente correctos y son responsabilidad del emisor".



MTRO. JOSÉ EMMANUEL LÓPEZ RUELAS

DIRECTOR DE ADMINISTRACIÓN Y
TRANSPARENCIA



ING. AMAURY BERUMEN FLORES

DIRECTOR GENERAL



C.P. JOSÉ MANUEL RODRÍGUEZ RODRÍGUEZ

COORDINADOR DE CONTABILIDAD Y FINANZAS