


D.2.5 Publica el Estado de Flujos de Efectivo

estado-flujos-efectivo-2022-II.pdf 1 / 1 100%

impantepic.gob.mx/sevac/2022/II/estado-flujos-efectivo-2022-II.pdf


estado-flujos-efectivo-2022-II.pdf




INSTITUTO MUNICIPAL DE PLANEACIÓN DE TEPIC, NAYARIT
NAYARIT
 Estado de Flujos de Efectivo
 Del 01/enero/2022 Al 30/sep/2022
 (Cifras en Pesos)

Concepto	2022	2021
FLUJO DE EFECTIVO DE LAS ACTIVIDADES DE OPERACIÓN		
ORIGEN		
TRANSFERENCIAS, ASIGNACIONES, SUBSIDIOS Y SUBVENCIONES, Y PENSIONES Y JUBILACIONES	\$3,967,424.81	\$8,730,338.27
APLICACIÓN	\$4,260,976.74	\$8,588,088.48
SERVICIOS PERSONALES	\$2,118,332.54	\$6,502,042.09
MATERIALES Y SUMINISTROS	\$104,114.83	\$219,573.29
SERVICIOS GENERALES	\$812,480.40	\$1,207,262.39
OTRAS APLICACIONES DE OPERACIÓN	\$132,058.53	\$556,630.71
FLUJO NETO DE EFECTIVO POR ACTIVIDADES DE OPERACIÓN	\$1,696,448.07	\$141,498.29
FLUJO DE EFECTIVO DE LAS ACTIVIDADES DE INVERSIÓN		
APLICACIÓN	\$46,833.90	\$117,488.99
RENTAS RECIBIDAS	\$46,833.90	\$117,488.99
FLUJO NETO DE EFECTIVO POR ACTIVIDADES DE INVERSIÓN	\$0.00	\$0.00
FLUJO DE EFECTIVO DE LAS ACTIVIDADES DE FINANCIAMIENTO		
INCREMENTO/DECREMENTO NETO EN EL EFECTIVO Y EQUIVALENTES AL EFECTIVO	\$2,492,918.10	\$23,980.29
EFECTIVO Y EQUIVALENTES AL EFECTIVO AL INICIO DEL EJERCICIO	\$2,613,206.28	\$2,389,417.23
EFECTIVO Y EQUIVALENTES AL EFECTIVO AL FINAL DEL EJERCICIO	\$5,106,124.38	\$2,413,397.52


"Soy protesta de decir verdad declaro que los Estados Financieros y sus notas, son razonablemente correctos y son responsabilidad del emisor".



Mtro. JOSÉ ARMANDO LÓPEZ NUEVAS
 DIRECTOR DE ADMINISTRACIÓN Y FINANZAS



CP JOSÉ MANUEL RODRÍGUEZ RODRÍGUEZ
 COORDINADOR DE CONFIABILIDAD Y FINANZAS



M. ABÁURY B. FLORES
 DIRECTOR GENERAL

23°C Soledad 06:48 p. m. 27/10/2022