

D.2.1



# INSTITUTO MUNICIPAL DE PLANEACIÓN DE TEPIC, NAYARIT NAYARIT

## Estado de Actividades

Del 01/ene./2022 al 30/sep./2022

(Cifras en Pesos)


Usu: JMRR

Rep: rptEstadoActividades

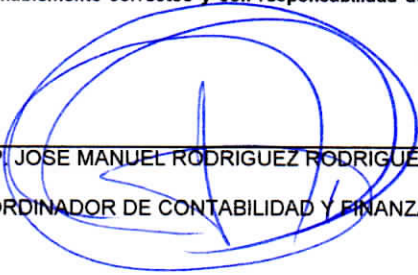
Fecha y hora de Impresión 26/oct./2022 09:56 a. m.

Concepto	2022	2021
<b>INGRESOS Y OTROS BENEFICIOS</b>		
PARTICIPACIONES, APORTACIONES, CONVENIOS, INCENTIVOS DERIVADOS DE LA COLABORACIÓN FISCAL, FONDOS DISTINTOS DE APORTACIONES, TRANSFERENCIAS, ASIGNACIONES, SUBSIDIOS Y SUBVENCIONES, Y PENSIONES Y JUBILACIONES	\$8,957,624.91	\$6,623,869.05
TRANSFERENCIAS, ASIGNACIONES, SUBSIDIOS Y SUBVENCIONES, Y PENSIONES Y JUBILACIONES	\$8,957,624.91	\$6,623,869.05
<b>Total de Ingresos y Otros Beneficios</b>	<b>\$8,957,624.91</b>	<b>\$6,623,869.05</b>
<b>GASTOS Y OTRAS PÉRDIDAS</b>		
<b>GASTOS DE FUNCIONAMIENTO</b>	<b>\$6,128,503.55</b>	<b>\$6,036,455.28</b>
SERVICIOS PERSONALES	\$5,119,316.14	\$5,044,943.10
MATERIALES Y SUMINISTROS	\$196,114.93	\$144,902.71
SERVICIOS GENERALES	\$813,072.48	\$846,609.47
<b>OTROS GASTOS Y PÉRDIDAS EXTRAORDINARIAS</b>	<b>\$84,853.80</b>	<b>\$0.00</b>
ESTIMACIONES, DEPRECIACIONES, DETERIOROS, OBSOLESCENCIA Y AMORTIZACIONES	\$84,853.80	\$0.00
<b>Total de Gastos y otras Pérdidas</b>	<b>\$6,213,357.35</b>	<b>\$6,036,455.28</b>
<b>Resultado del Ejercicio (Ahorro/Desahorro)</b>	<b>\$2,744,267.56</b>	<b>\$587,413.77</b>


"Bajo protesta de decir verdad declaramos que los Estados Financieros y sus notas, son razonablemente correctos y son responsabilidad del emisor".



MTRO. JOSÉ EMMANUEL LOPEZ RUELAS  
DIRECTOR DE ADMINISTRACIÓN Y TRANSPARENCIA



C.P. JOSE MANUEL RODRIGUEZ RODRIGUEZ  
COORDINADOR DE CONTABILIDAD Y FINANZAS



ING. AMAURY BERJUMEN FLORES  
DIRECTOR GENERAL